

## Razvrščanje dobaviteljev: metoda

rang	dobavitelj	zelen proizvod	delež	obseg rasti deleža
1	Elektro Gorenjska		39,90%	18,30%
1	Elektro Ljubljana		39,70%	26,10%
3	Elektro Celje		36,60%	20,80%
4	GEN-I		18,60%	
1	Elektro Primorska		35,00%	17,30%
2	Elektro Maribor		32,30%	19,10%

### Legenda:

Zelen proizvod: da - ne -

delež: > 35 % - 30 – 35 % - < 30 % -

obseg rasti deleža: naklon puščic kaže obseg rasti deleža obnovljivih virov v časovnici 2006-2009

Dobavitelji so izpolnili vprašalnik, na osnovi katerega smo dobili podatke, ki jih dobavitelji tudi sicer morajo posredovati svojim kupcem. Ker smo želeli stvari karseda poenostaviti, smo dobavitelje primerjali in razvrstili na osnovi dveh kriterijev:

- ponudba zelenega izdelka
- delež obnovljivih virov energije v mešanici primarnih virov

### 1. Zelena elektrika v ponudbi







Prvi kriterij je, ali ima dobavitelj zelen izdelek v ponudbi ali ne. Vsi dobavitelji ponujajo t.i. Modro energijo, ki pa ni nujno trajnostna, saj je proizvedena v velikih hidroelektrarnah, ki imajo lahko velike negativne vplive na okolje. Za zelen izdelek zato štejemo elektriko, ki je proizvedena iz malih hidroelektrarn in ostalih obnovljivih virov energije. Od tega kriterija je odvisno, ali se dobavitelj uvrsti na zeleni ali rdeči seznam. Ponudniki zelenega izdelka so uvrščeni na zeleni seznam, ostali na rdeči seznam.

dobavitelj	zelen proizvod
Elektro Gorenjska	
Elektro Ljubljana	
Elektro Celje	
GEN-I	
Elektro Primorska	
Elektro Maribor	




Legenda: > 35 % -   
< 30 % -

## 2. Energetska mešanica

Po uvrstitvi na sezname dobavitelje nadalje klasificiramo glede na delež obnovljivih virov energije v mešanici primarnih virov. Za primerjavo smo vzeli zadnje razpoložljive podatke, t.j. iz leta 2009. Dve najbolj umazani obliki proizvodnje elektrike sta premog in jedrska energija, zato je prednost dana proizvodnji elektrike iz obnovljivih virov energije.






rang	dobavitelj	delež	
1	Elektro Gorenjska	39,90%	
1	Elektro Ljubljana	39,70%	
3	Elektro Celje	36,60%	
4	GEN-I	18,60%	
1	Elektro Primorska	35,00%	
2	Elektro Maribor	32,30%	

**Legenda:**

- > 35 % - 
- > 30 % - 
- < 30 % - 

## 3. Rast deleža obnovljivih virov

Dodatno smo še ocenjevali obseg, v čem se povečal delež obnovljivih virov v mešanici časovnici 2006-2009. Pri vrednotenju nismo mogli upoštevati GEN-I, ker 2006 še ni bil na trgu.

dobavitelj	obseg rasti deleža
Elektro Ljubljana	26,10% 
Elektro Celje	20,80% 
Elektro Maribor	19,10% 
Elektro Gorenjska	18,30% 
Elektro Primorska	17,30% 

**Legenda:** naklon puščic kaže obseg rasti deleža obnovljivih virov v časovnici 2006-2009

Šestega dobavitelja Petrola nismo mogli upoštevati pri primerjavi, ker se novo ustanovi in v času izdelave primerjave niso bili potrebni podatki na voljo.